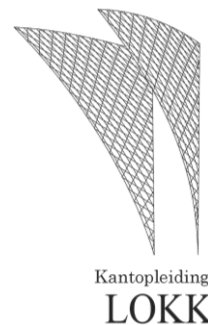


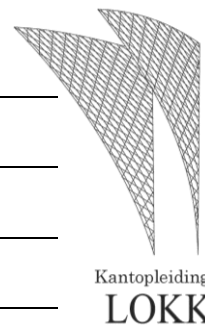
## Basisvaardigheden



- Algemene handelingen:	- Klossen opwinden
	- Draad vastzetten op klos
	- Draad op de klos verlengen
	- Draad op de klos verkorten
	- Lengte bepalen voor hangende paren en looper(s)
	- Draadlengte tussen werk en klos

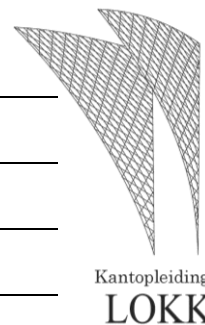
onderdeel	werkstuk nr.	
- Linnenslag		
- Keren om de speld / speld na 2		
- Maken van een vlecht / vlechtslag		
- Afhechten m.b.v. een 'staartje' van festonsteken		
- Afhechten: volgorde → looper(s) als laatste afhechten		
- 'Mooier' afhechten door gebruik van hulpspelden		
- 'Open luchtjes' - draaiingen in het looppaar		
- Meerdere openingen naast elkaar		
- Dubbele netslag / hele slag		
- Rechte randslag / speld na 4		
- Ophangen en gebruik van twee lopers		
- Platte knoop		
- Het maken van een franje		
- Netslag / halve slag		
- Effect van kleur in de netslag		
- Buitenrand(en) in een bandje in netslag / halve slag		
- Overgang van linnenslag naar netslag / halve slag en terug		
- Het effect van de netslag / halve slag in een bocht		
- De toepassing van de verschillende slagen om ruimte te vullen		

## Basisvaardigheden



- Afknopen op een bijna onzichtbare manier		
- Een patroon verlengen		
- Vlechtjes wegwerken		
- Afwerken met een kwast		
- Ophangen van 2 paar om een speld (met draai)		
- Aanhaken met de loper aan eerder geklost werk		
- Afhechten op eerder geklost werk		
- Afhechten van 2 paar in één lus - elk paar apart		
- Afhechten van 2 paar in één lus – twee paar samen		
- Verbinding tussen 2 bandjes: loperwisseling in linnenslag		
- Verbinding tussen 2 bandjes: loperwisseling in vetergatslag		
- Verbinding tussen 2 bandjes: Brusselse slag (geen wisseling)		
- Inhangen van 1 paar aan eerder geklost werk		
- Inhangen van meer paren aan eerder geklost werk		
- Toverdraad inleggen voor aanhaken		
- Banden door elkaar klossen		
- Klossend opzetten		
- Inhangen van een paar in de linnenslag		
- Uitleggen van een paar uit de linnenslag		
- Inhangen van een paar in de netslag		
- Uitleggen van een paar uit de netslag		
- Afknopen van een uitgelegd paar		
- Een bundel afwerken		
- Een bundel verdunnen		
- Een bundel vastzetten aan het werk		
- Een rolletje/rupsje van festonsteken afhechten m.b.v. een toverdraad		
- Sierdraadpaar in kettingsteek		

## Basisvaardigheden



- Sierdraadpaar in steelsteek		
- Afwerken van een sierdraadpaar		
- Uitleggen van een paar voor later gebruik		
- Uitleggen van een sierdraadpaar voor later gebruik		
- Valse vlecht		
- Gedraaide picot		
- 'Dunne' rechte randslag		
- Dieptewerking door kleurverloop en transparantie		

- Start van een <b>Torchon</b> -patroon		
- Diagonaal werken naar links en naar rechts		
- Vetergatslag als grond		
- Spin met zes poten en het bijbehorende aantal draaiingen		
- Een randpaar gebruiken		
- Blok in linnenslag		
- Afwerking in een punt		
- Dubbele platte knoop		

### Een eigentijds werkstuk:

- Met veel verschillende garens werken		
- Expres fouten maken		
- Effect bij de netslag/halve slag als het linker paar niet wordt gedraaid		
- Effect bij de netslag/halve slag als het rechter paar niet wordt gedraaid		
- Expres looper wisselen		
- Verstevigen van kant		