

Kantpatroon

Marianne Hartog ontwerp, tekening en uitvoering
Marianne Bottriaux foto's

Corona-project: Wenskaart/kerstkaart

Dit is het eerste patroon in de reeks LOKK-kerstpatronen in het kader van het corona-project.

Benodigheden:

- 24 paar klossen DMC 80 of Aurifil 28/2
- 1 paar sierdraad
- 120 of 140 grams papier

Opmerking bij patroon 2:


Hier de sierdraad gebruiken. De blokjes zijn in 's Gravenmoerse netslag geklost, maar u kunt de blokjes ook in 'gewone' netslag of linnenslag klossen.

Opmerking bij patroon 4:

In dit patroon zijn 6 paren vervangen door een dikkere draad. Ik heb 2 draden Aurifil 28/2 en 2 draden dun Metallic opgewonden. In de blokjes kunt u sterretjes of spinnen klossen. Voor de techniek van de Sterretjes kunt u op de LOKK-website bij de techniek kijken: www.lokk.nl/techniek



Snijd de kaarten volgens de werktekening op pagina 10. De stippellijnen zijn vouwlijnen, deze eerst rillen of ritsen. Snijd het venstertje naar eigen idee.

Veel plezier met het klossen van deze kerst- of wenskaarten. Degenen die een werktekening wensen, kunnen die aanvragen. Stuur een e-mailbericht naar: secretariaat@lokk.nl 



Motief 1




Motief 2




Motief 3



Motief 4



De vier motieven onder elkaar



Prikking 100% van de vier motieven

